

Guardar archivos

Archivos

Finales

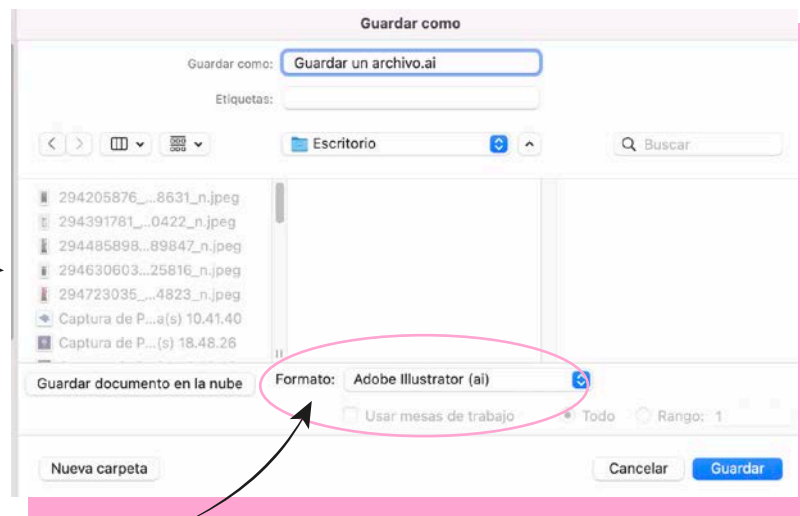
acorde a la producción

¿Cómo guardar archivos?

Es muy importante siempre guardar una versión editable de nuestro diseño para poder modificarlo las veces que sea necesario.



Desde **ARCHIVO / Guardar** o **guardar como** para crear una nueva versión.



FORMATO adobe illustrator (.ai)

Crea un archivo .ai que podemos seguir editando en el programa.

Lucía Dueñas

@tramaprintstudio

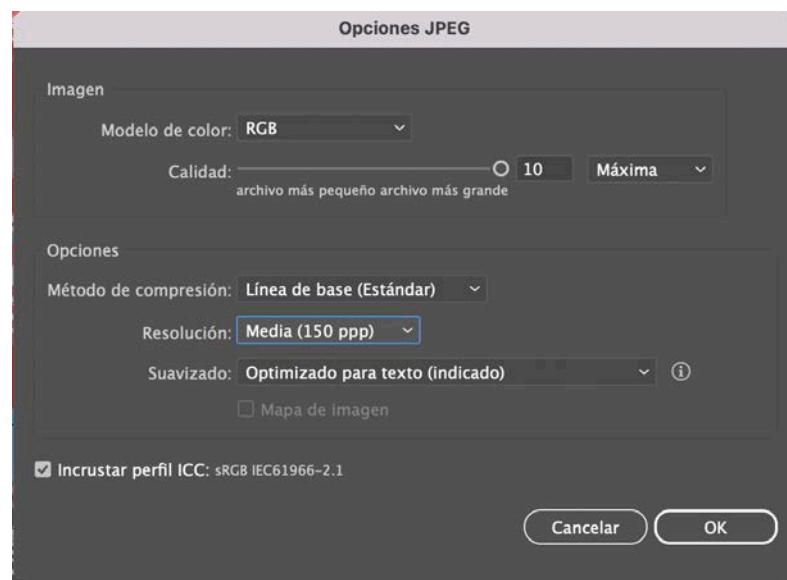
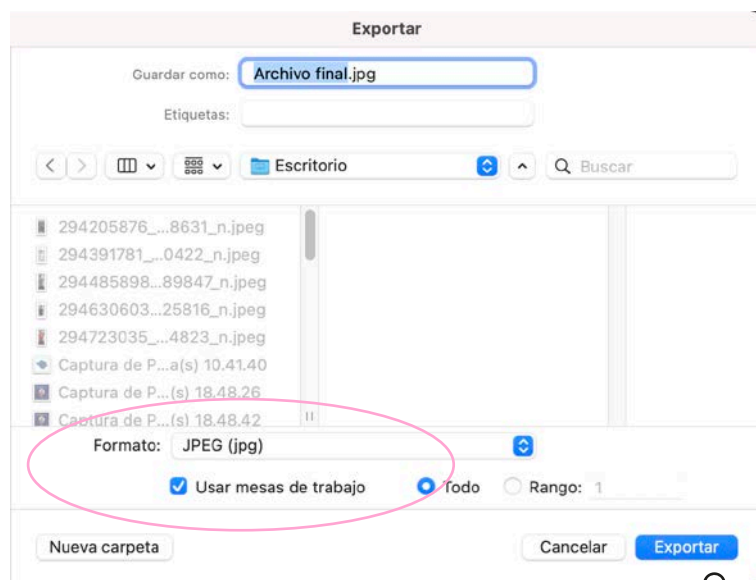
El formato para estampar

Para técnicas digitales, **SUBLIMACIÓN** y **ESTAMPA DIGITAL DIRECTA** el fabricante puede solicitar alguno de los siguientes formatos: JPG / TIFF / PDF

★ JPG Archivo / Exportar / Exportar como

★ Seleccionar "mesa de trabajo"

★ Chequear modo de color y resolución (píxeles por pulgada)



Lucía Dueñas

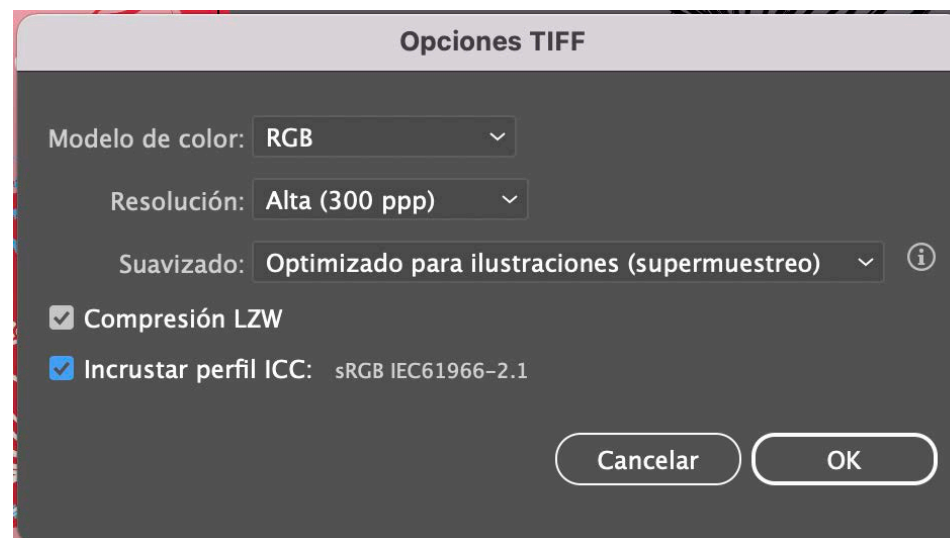
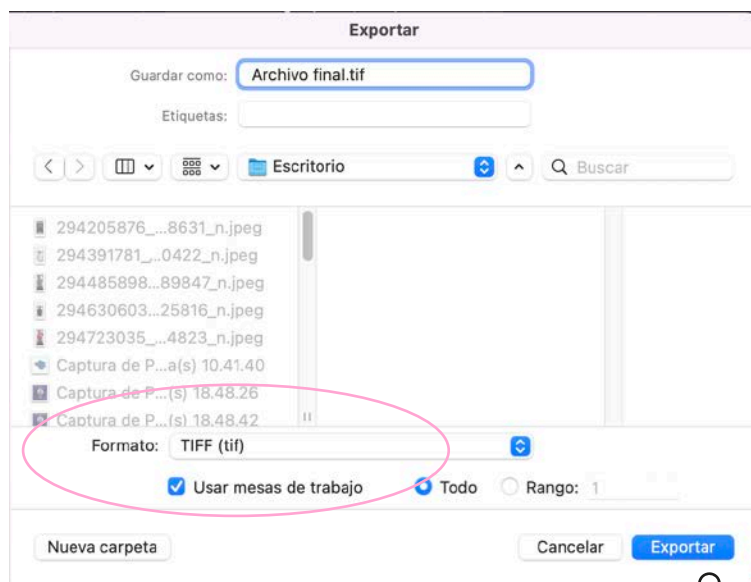
@tramaprintstudio

El formato para imprimir

★ **TIFF** Archivo / Exportar / Exportar como

★ Seleccionar "mesa de trabajo"

★ Chequear modo de color y resolución (píxeles por pulgada)

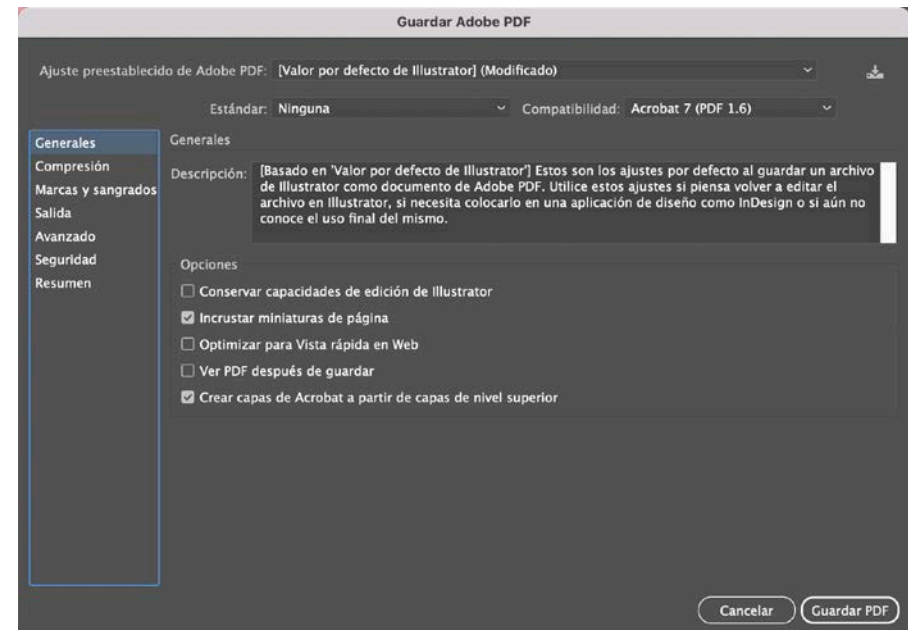
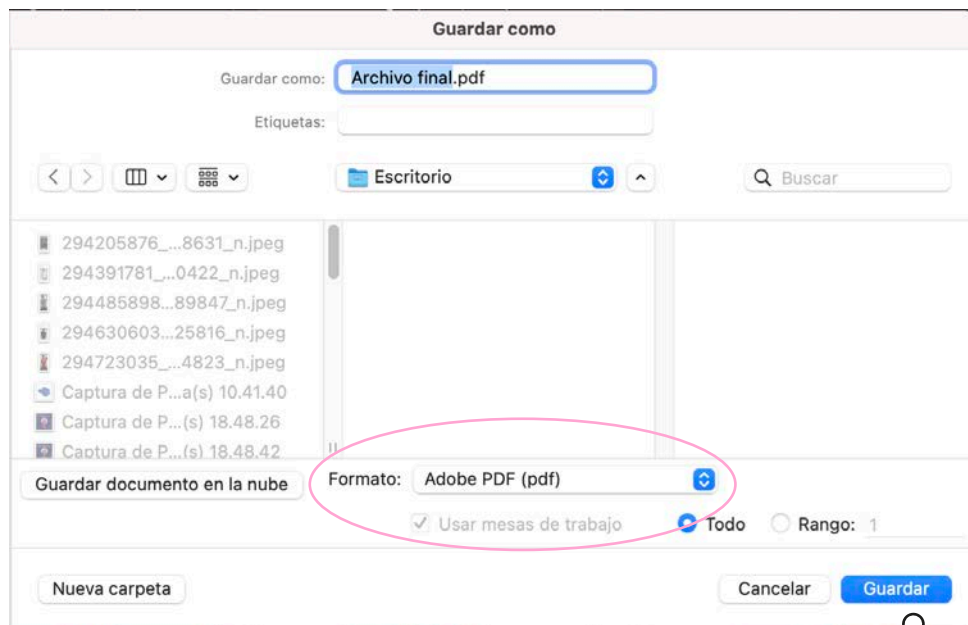


Lucía Dueñas

@tramaprintstudio

El formato para estampar

- ★ **PDF** Archivo / Guardar como / seleccionar formato .pdf
- ★ Seleccionar "mesa de trabajo"
- ★ Chequear modo de color y resolución (píxeles por pulgada)



Lucía Dueñas

@tramaprintstudio

★ ARCHIVOS para SERIGRAFÍA

- ★ Para serigrafía se suelen enviar los archivos en formato editable vectorial (.ai o .pdf), preferiblemente ya separado en colores y en negro CMYK 100%.



Diseño



● **Color 1**



● **Color 2**

TIPS a tener en cuenta!

IMPORTANTE! No hay reglas absolutas. **SIEMPRE consultar el formato** requerido al fabricante. Preguntar formato de archivo, modo de color , resolución y medida de rapport en los caso que aplique.

TIP! Es preferible NO enviar archivos editables para evitar posibles errores o modificaciones de diseño.

TIP! Se recomienda hacer una **MUESTRA** para chequear diseño, color y la tela base. El mismo diseño puede verse muy distinto si cambiamos la tela de base, o al cambiar de fabricante.

Sigamos en contacto!

Lucía Dueñas

@tramaprintstudio

www.tramaprintstudio.com

hola@tramaprintstudio.com